



УТВЕРЖДЕНО

Приказ ФГБОУ ДПО ИРПО
от 25.09.2024 № 01-09-725

ОЦЕНОЧНЫЕ МАТЕРИАЛЫ ДЕМОНСТРАЦИОННОГО ЭКЗАМЕНА

Том 1

(Комплект оценочной документации)

Код и наименование профессии (специальности) среднего профессионального образования	08.02.01 Строительство и эксплуатация зданий и сооружений
Наименование квалификации (наименование направленности)	Техник
Федеральный государственный образовательный стандарт среднего профессионального образования по профессии (специальности) среднего профессионального образования (ФГОС СПО):	ФГОС СПО по специальности 08.02.01 Строительство и эксплуатация зданий и сооружений, утвержденный приказом Министерства образования и науки РФ от 10.01.2018 № 2.
Виды аттестации:	Государственная итоговая аттестация
	Промежуточная аттестация
Уровни демонстрационного экзамена:	Базовый
	Профильный
Шифр комплекта оценочной документации:	КОД 08.02.01-1-2025

1. СПИСОК ИСПОЛЬЗУЕМЫХ СОКРАЩЕНИЙ

ГИА	- государственная итоговая аттестация
ДЭ	- демонстрационный экзамен
ДЭ БУ	- демонстрационный экзамен базового уровня
ДЭ ПУ	- демонстрационный экзамен профильного уровня
КОД	- комплект оценочной документации
ОК	- общая компетенция
ОМ	- оценочный материал
ПА	- промежуточная аттестация
ПК	- профессиональная компетенция
СПО	- среднее профессиональное образование
ФГОС СПО	- федеральный государственный образовательный стандарт среднего профессионального образования, на основе которого разработан комплект оценочной документации
ЦПДЭ	- центр проведения демонстрационного экзамена

2. СТРУКТУРА КОД

Структура КОД включает:

1. комплекс требований для проведения демонстрационного экзамена;
2. перечень оборудования и оснащения, расходных материалов, средств обучения и воспитания;
3. примерный план застройки площадки ДЭ;
4. требования к составу экспертных групп;
5. инструкции по технике безопасности;
6. образец задания.

3. КОД

3.1 Комплекс требований для проведения ДЭ

Применимость КОД. Настоящий КОД предназначен для организации и проведения ДЭ (уровней ДЭ) в рамках видов аттестаций по образовательным программам СПО, указанным в таблице № 1.

Таблица № 1

Вид аттестации	Уровень ДЭ
ПА	-
ГИА	Базовый уровень
	Профильный уровень

КОД в части ПА, ГИА (ДЭ БУ) разработан на основе требований к результатам освоения образовательной программы СПО, установленных в соответствии с ФГОС СПО.

КОД в части ГИА (ДЭ ПУ) разработан на основе требований к результатам освоения образовательной программы СПО, установленных в соответствии с ФГОС СПО, включая квалификационные требования, заявленные организациями, работодателями, заинтересованными в подготовке кадров соответствующей квалификации.

КОД в части ГИА (ДЭ ПУ) включает составные части - инвариантную часть (обязательную часть, установленную настоящим КОД) и вариативную часть (необязательную), содержание которой определяет образовательная организация самостоятельно на основе содержания реализуемой основной образовательной программы СПО, включая квалификационные требования, заявленные организациями, работодателями, заинтересованными в подготовке кадров соответствующей квалификации, в том числе являющимися стороной договора о сетевой форме реализации образовательных программ и (или) договора о практической подготовке обучающихся.

Общие организационные требования:

1. ДЭ направлен на определение уровня освоения выпускником материала, предусмотренного образовательной программой, и степени сформированности профессиональных умений и навыков путем проведения независимой экспертной оценки выполненных выпускником практических заданий в условиях реальных или смоделированных производственных процессов.
2. ДЭ в рамках ГИА проводится с использованием КОД, включенных образовательными организациями в программу ГИА.
3. Задания ДЭ доводятся до главного эксперта в день, предшествующий дню начала ДЭ.
4. Образовательная организация обеспечивает необходимые технические условия для обеспечения заданиями во время ДЭ обучающихся, членов ГЭК, членов экспертной группы.
5. ДЭ проводится в ЦПДЭ, представляющем собой площадку, оборудованную и оснащенную в соответствии с КОД.
6. ЦПДЭ может располагаться на территории образовательной организации, а при сетевой форме реализации образовательных программ — также на территории иной организации, обладающей необходимыми ресурсами для организации ЦПДЭ.
7. Обучающиеся проходят ДЭ в ЦПДЭ в составе экзаменационных групп.
8. Образовательная организация знакомит с планом проведения ДЭ обучающихся, сдающих ДЭ, и лиц, обеспечивающих проведение ДЭ, в срок не позднее чем за 5 рабочих дней до даты проведения экзамена.
9. Количество, общая площадь и состояние помещений, предоставляемых для проведения ДЭ, должны обеспечивать проведение ДЭ в соответствии с КОД.
10. Не позднее чем за один рабочий день до даты проведения ДЭ главным экспертом проводится проверка готовности ЦПДЭ в

присутствии членов экспертной группы, обучающихся, а также технического эксперта, назначаемого организацией, на территории которой расположен ЦПДЭ, ответственного за соблюдение установленных норм и правил охраны труда

и техники безопасности.

11. Главным экспертом осуществляется осмотр ЦПДЭ, распределение обязанностей между членами экспертной группы по оценке выполнения заданий ДЭ, а также распределение рабочих мест между обучающимися

с использованием способа случайной выборки. Результаты распределения обязанностей между членами экспертной группы и распределения рабочих мест между обучающимися фиксируются главным экспертом в соответствующих протоколах.

12. Обучающиеся знакомятся со своими рабочими местами, под руководством главного эксперта также повторно знакомятся с планом проведения ДЭ, условиями оказания первичной медицинской помощи в ЦПДЭ. Факт ознакомления отражается главным экспертом в протоколе распределения рабочих мест.

13. Допуск обучающихся в ЦПДЭ осуществляется главным экспертом на основании документов, удостоверяющих личность.

14. Образовательная организация обязана не позднее чем за один рабочий день до дня проведения ДЭ уведомить главного эксперта об участии в проведении ДЭ тьютора (ассистента).

Требование к продолжительности ДЭ. Продолжительность ДЭ зависит от вида аттестации, уровня ДЭ (таблица № 2)

Таблица № 2

Вид аттестации	Уровень ДЭ	Составная часть КОД (инвариантная/вариативная)	Продолжительность ДЭ¹
ПА	-	Инвариантная часть	1 ч. 30 мин.
ГИА	базовый	Инвариантная часть	2 ч. 30 мин.
ГИА	профильный	Инвариантная часть	3 ч. 30 мин.
ГИА	профильный	Совокупность инвариантной и вариативной частей	не более 4 ч. 30 мин.

¹ Максимальная продолжительность демонстрационного экзамена.

Требования к содержанию КОД. Единое базовое ядро содержания КОД (таблица № 3) сформировано на основе вида деятельности (вида профессиональной деятельности) в соответствии с ФГОС СПО и является общей содержательной основой заданий ДЭ вне зависимости от вида аттестации и уровня ДЭ.

Таблица № 3

ЕДИНОЕ БАЗОВОЕ ЯДРО СОДЕРЖАНИЯ КОД²		
Вид деятельности/ Вид профессиональной деятельности	Перечень оцениваемых ОК/ПК	Перечень оцениваемых умений, навыков (практического опыта)
Участие в проектировании зданий и сооружений	ОК: Использовать современные средства поиска, анализа и интерпретации информации и информационные технологии для выполнения задач профессиональной деятельности	Умение: применять средства информационных технологий для решения профессиональных задач
		Умение: использовать современное программное обеспечение
		Умение: определять необходимые источники информации
	ПК: Подбирать наиболее оптимальные решения из строительных конструкций и материалов, разрабатывать узлы и детали конструктивных элементов зданий и сооружений в соответствии с условиями эксплуатации и назначениями	Умение: определять глубину заложения фундамента
		Умение: подбирать строительные конструкции для разработки архитектурно-строительных чертежей
	Практический опыт: подбора строительных конструкций и материалов, разработки узлов и деталей конструктивных элементов зданий	
ПК: Выполнять расчеты и конструирование строительных конструкций	Практический опыт: выполнения расчетов по проектированию строительных конструкций	
ПК: Разрабатывать архитектурно-строительные	Умение: чтение проектно-технологической	

² Единое базовое ядро содержания КОД – общая (сквозная) часть единого КОД, относящаяся ко всем видам аттестации (ГИА, ПА) вне зависимости от уровня ДЭ.

	чертежи с использованием средств автоматизированного проектирования	документации
		Умение: пользоваться компьютером с применением специализированного программного обеспечения
		Практический опыт: разработки архитектурно-строительных чертежей

Содержательная структура КОД представлена в таблице № 4.

Таблица № 4

Вид деятельности (вид профессиональной деятельности)	Перечень оцениваемых ОК, ПК	Перечень оцениваемых умений, навыков (практического опыта)	ПА ³	ГИА ДЭ БУ	ГИА ДЭ ПУ
Инвариантная часть КОД					
Участие в проектировании зданий и сооружений	ОК: Использовать современные средства поиска, анализа и интерпретации информации и информационные технологии для выполнения задач профессиональной деятельности	Умение: применять средства информационных технологий для решения профессиональных задач	■	■	■
		Умение: использовать современное программное обеспечение	■	■	■
		Умение: определять необходимые источники информации	■	■	■
	ПК: Подбирать наиболее оптимальные решения из строительных конструкций и материалов, разрабатывать узлы и детали конструктивных элементов зданий и сооружений в соответствии с условиями эксплуатации и назначениями	Умение: определять глубину заложения фундамента	■	■	■
		Умение: подбирать строительные конструкции для разработки архитектурно-строительных чертежей	■	■	■
		Практический опыт: подбора строительных конструкций и материалов, разработки узлов и деталей конструктивных элементов зданий	■	■	■
	ПК: Выполнять расчеты и конструирование строительных конструкций	Практический опыт: выполнения расчетов по проектированию строительных конструкций	■	■	■
	ПК: Разрабатывать архитектурно-	Умение: чтение проектно-	■	■	■

³ Содержание КОД в части ПА равно содержанию единого базового ядра содержания КОД.

	строительные чертежи с использованием средств автоматизированного проектирования	технологической документации			
		Умение: пользоваться компьютером с применением специализированного программного обеспечения	■	■	■
		Практический опыт: разработки архитектурно-строительных чертежей	■	■	■
Выполнение технологических процессов на объекте капитального строительства	ОК: Выбирать способы решения задач профессиональной деятельности применительно к различным контекстам	Умение: выявлять и эффективно искать информацию, необходимую для решения задачи и/или проблемы		■	■
		Умение: определять этапы решения задачи		■	■
	ПК: Выполнять строительно-монтажные, в том числе отделочные работы на объекте капитального строительства	Умение: читать проектно-технологическую документацию		■	■
		Умение: определять объемы выполняемых строительно-монтажных работ, в том числе и отделочных работ		■	■
		Практический опыт: определения перечня работ по организации и выполнению производства строительно-монтажных работ, в том числе отделочных работ		■	■
	ПК: Проводить оперативный учет объемов выполняемых работ и расходов материальных ресурсов	Умение: определять величину прямых и косвенных затрат в составе сметной, плановой, фактической себестоимости строительных работ на основе утвержденной документации		■	■
Умение: калькулировать сметную, плановую, фактическую себестоимость			■	■	

		строительных работ на основе утвержденной документации			
		Практический опыт: определения потребности производства строительномонтажных работ, в том числе отделочных работ, на объекте капитального строительства в материально-технических ресурсах		■	■
Организация деятельности структурных подразделений при выполнении строительномонтажных, в том числе отделочных работ, эксплуатации, ремонте и реконструкции зданий и сооружений	ПК: Осуществлять оперативное планирование деятельности структурных подразделений при проведении строительномонтажных работ, в том числе отделочных работ, текущего ремонта и реконструкции строительных объектов	Практический опыт: сбора, обработки и накопления научно-технической информации в области строительства			■
	ПК: Обеспечивать работу структурных подразделений при выполнении производственных задач	Умение: применять данные первичной учетной документации для расчета затрат по отдельным статьям расходов			■
	ПК: Обеспечивать ведение текущей и исполнительной документации по выполняемым видам строительных работ	Умение: составлять заявки на финансирование на основе проверенной и согласованной первичной учетной документации			■
		Умение: разрабатывать исполнительно-техническую документацию по выполненным этапам и комплексам строительных работ			■
	ПК: Контролировать и оценивать деятельность структурных	Умение: устанавливать фактически			■

	подразделений	выполненных видов и комплексов работ работам, заявленным в договоре подряда и сметной документации			
Организация видов работ при эксплуатации и реконструкции строительных объектов	ПК: Выполнять мероприятия по технической эксплуатации конструкций и инженерного оборудования зданий	Умение: составлять дефектную ведомость на ремонт объекта по отдельным наименованиям работ на основе выявленных неисправностей элементов здания			■
		Умение: определять необходимые виды и объемы ремонтно-строительных работ для восстановления эксплуатационных свойств элементов объектов			■
	ПК: Осуществлять мероприятия по оценке технического состояния и реконструкции зданий	Практический опыт: оценки физического износа и контроле технического состояния конструктивных элементов и систем инженерного оборудования			■
Вариативная часть КОД					
<p>Вариативная часть КОД формируется образовательными организациями на основе реализуемой основной образовательной программы СПО и с учетом квалификационных требований, заявленных конкретными организациями, работодателями, заинтересованными в подготовке кадров соответствующей квалификации, в том числе являющимися стороной договора о сетевой форме реализации образовательных программ и (или) договора о практической подготовке обучающихся.</p> <p>Рекомендации по формированию вариативной части КОД, вариативной части задания и критериев оценивания для ДЭ ПУ представлены в приложении № 1 к Тому 1 оценочных материалов.</p>					■

Требования к оцениванию. Распределение значений максимальных баллов (таблица № 5) зависит от вида аттестации, уровня ДЭ, составной части КОД.

Таблица № 5

Вид аттестации	Уровень ДЭ	Составная часть КОД (инвариантная/ вариативная часть)	Максимальный балл
ПА	ДЭ	Инвариантная часть	26 из 26
ГИА	ДЭ БУ		50 из 50
	ДЭ ПУ		80 из 80
ГИА	ДЭ ПУ	Вариативная часть	20 из 20
ГИА	ДЭ ПУ	Совокупность инвариантной и вариативной частей	100 из 100

Распределение баллов по критериям оценивания для ДЭ в рамках ПА представлено в таблице № 6.

Таблица № 6

№ п/п	Модуль задания (вид деятельности, вид профессиональной деятельности)	Критерий оценивания ⁴	Баллы
1	Участие в проектировании зданий и сооружений	Использование современных средств поиска, анализа и интерпретации информации и информационных технологий для выполнения задач профессиональной деятельности	6,00
		Подбор наиболее оптимальных решений из строительных конструкций и материалов, разработка узлов и деталей конструктивных элементов зданий и сооружений в соответствии с условиями эксплуатации и назначениями	8,00
		Выполнение расчетов и конструирование строительных конструкций	4,00
		Разработка архитектурно-строительных чертежей с использованием средств автоматизированного проектирования	8,00
ИТОГО			26,00

⁴ Формулировка критерия оценивания совпадает с наименованием ПК, ОК и начинается с отглагольного существительного.

Распределение баллов по критериям оценивания для ДЭ БУ в рамках ГИА представлено в таблице № 7.

Таблица № 7

№ п/п	Модуль задания (вид деятельности, вид профессиональной деятельности)	Критерий оценивания ⁵	Баллы
1	Участие в проектировании зданий и сооружений	Использование современных средств поиска, анализа и интерпретации информации и информационных технологий для выполнения задач профессиональной деятельности	6,00
		Подбор наиболее оптимальных решений из строительных конструкций и материалов, разработка узлов и деталей конструктивных элементов зданий и сооружений в соответствии с условиями эксплуатации и назначениями	8,00
		Выполнение расчетов и конструирование строительных конструкций	4,00
		Разработка архитектурно-строительных чертежей с использованием средств автоматизированного проектирования	8,00
2	Выполнение технологических процессов на объекте капитального строительства	Выбор способов решения задач профессиональной деятельности применительно к различным контекстам	4,00
		Выполнение строительно-монтажных, в том числе отделочных работ на объекте капитального строительства	10,00
		Проведение оперативного учета объемов выполняемых работ и расходов материальных ресурсов	10,00
ИТОГО			50,00

⁵ Формулировка критерия оценивания совпадает с наименованием ПК, ОК и начинается с отлагательного существительного.

Распределение баллов по критериям оценивания для ДЭ ПУ (инвариантная часть КОД) в рамках ГИА представлено в таблице № 8.

Таблица № 8

№ п/п	Модуль задания (вид деятельности, вид профессиональной деятельности)	Критерий оценивания ⁶	Баллы
1	Участие в проектировании зданий и сооружений	Использование современных средств поиска, анализа и интерпретации информации и информационных технологий для выполнения задач профессиональной деятельности	6,00
		Подбор наиболее оптимальных решений из строительных конструкций и материалов, разработка узлов и деталей конструктивных элементов зданий и сооружений в соответствии с условиями эксплуатации и назначениями	8,00
		Выполнение расчетов и конструирование строительных конструкций	4,00
		Разработка архитектурно-строительных чертежей с использованием средств автоматизированного проектирования	8,00
2	Выполнение технологических процессов на объекте капитального строительства	Выбор способов решения задач профессиональной деятельности применительно к различным контекстам	4,00
		Выполнение строительно-монтажных, в том числе отделочных работ на объекте капитального строительства	10,00
		Проведение оперативного учета объемов выполняемых работ и расходов материальных ресурсов	10,00
3	Организация деятельности структурных подразделений при выполнении строительно-монтажных, в том числе отделочных работ, эксплуатации,	Осуществление оперативного планирования деятельности структурных подразделений при проведении строительно-монтажных работ, в том числе отделочных работ, текущего	2,00

⁶ Формулировка критерия оценивания совпадает с наименованием ПК, ОК и начинается с отлагательного существительного.

	ремонте и реконструкции зданий и сооружений	ремонта и реконструкции строительных объектов	
		Обеспечение работы структурных подразделений при выполнении производственных задач	4,00
		Обеспечение ведения текущей и исполнительной документации по выполняемым видам строительных работ	8,00
		Контроль и оценка деятельности структурных подразделений	2,00
4	Организация видов работ при эксплуатации и реконструкции строительных объектов	Выполнение мероприятий по технической эксплуатации конструкций и инженерного оборудования зданий	10,00
		Осуществление мероприятий по оценке технического состояния и реконструкции зданий	4,00
ИТОГО			80,00

Распределение баллов по критериям оценивания для ДЭ ПУ (инвариантная и вариативная части КОД) в рамках ГИА представлено в таблице № 9.

Таблица № 9

№ п/п	Модуль задания (вид деятельности, вид профессиональной деятельности)	Критерий оценивания ⁷	Баллы
1	Участие в проектировании зданий и сооружений	Использование современных средств поиска, анализа и интерпретации информации и информационных технологий для выполнения задач профессиональной деятельности	6,00
		Подбор наиболее оптимальных решений из строительных конструкций и материалов, разработка узлов и деталей конструктивных элементов зданий и сооружений в соответствии с условиями эксплуатации и назначениями	8,00
		Выполнение расчетов и конструирование строительных	4,00

⁷ Формулировка критерия оценивания совпадает с наименованием ПК, ОК и начинается с отглагольного существительного.

		конструкций	
		Разработка архитектурно-строительных чертежей с использованием средств автоматизированного проектирования	8,00
2	Выполнение технологических процессов на объекте капитального строительства	Выбор способов решения задач профессиональной деятельности применительно к различным контекстам	4,00
		Выполнение строительно-монтажных, в том числе отделочных работ на объекте капитального строительства	10,00
		Проведение оперативного учета объемов выполняемых работ и расходов материальных ресурсов	10,00
3	Организация деятельности структурных подразделений при выполнении строительно-монтажных, в том числе отделочных работ, эксплуатации, ремонте и реконструкции зданий и сооружений	Осуществление оперативного планирования деятельности структурных подразделений при проведении строительно-монтажных работ, в том числе отделочных работ, текущего ремонта и реконструкции строительных объектов	2,00
		Обеспечение работы структурных подразделений при выполнении производственных задач	4,00
		Обеспечение ведения текущей и исполнительной документации по выполняемым видам строительных работ	8,00
		Контроль и оценка деятельности структурных подразделений	2,00
4	Организация видов работ при эксплуатации и реконструкции строительных объектов	Выполнение мероприятий по технической эксплуатации конструкций и инженерного оборудования зданий	10,00
		Осуществление мероприятий по оценке технического состояния и реконструкции зданий	4,00
ИТОГО (инвариантная часть)			80,00
ВСЕГО (вариативная часть)⁸			20,00
ИТОГО (совокупность инвариантной и вариативной частей)			100,00

⁸ Критерии оценивания вариативной части КОД разрабатываются образовательной организацией самостоятельно с учетом квалификационных требований, заявленных организациями, работодателями, заинтересованными в подготовке кадров соответствующей квалификации, в том числе являющимися стороной договора о сетевой форме реализации образовательных программ и (или) договора о практической подготовке обучающихся.

3.2 Перечень оборудования и оснащения, расходных материалов, средств обучения и воспитания

Перечень оборудования и оснащения, расходных материалов, средств обучения и воспитания в зависимости от вида аттестации, уровня ДЭ представлен в таблице № 10.

Перечень оборудования и оснащения, расходных материалов, средств обучения и воспитания может быть дополнен образовательной организацией с целью создания необходимых условий для участия в ДЭ обучающихся из числа лиц с ограниченными возможностями здоровья и обучающихся из числа детей-инвалидов и инвалидов.

Таблица № 10

1. Зоны площадки									
Наименование зоны площадки					Код зоны площадки				
Рабочее место участника					А				
Общее (коллективное) пользование участниками ДЭ					Б				
Рабочее место главного эксперта					В				
Рабочее место членов экспертной группы					Г				
2. Инфраструктура рабочего места участника ДЭ									
№	Наименование	Минимальные (рамочные) технические характеристики	ОКПД-2	Расчет кол-ва (На 1 раб. место/На 1 участника)	Количество			Единица измерения	Код зоны площадки
					ПА	ГИА ДЭ БУ	ГИА ДЭ ПУ		
Перечень оборудования									
1.	Компьютер (в сборке)/ноутбук/моноблок	Технические характеристики на усмотрение образовательной организации (далее – ОО)	26.20	На 1 раб. место	1	1	1	шт	А

2.	Стол	Технические характеристики на усмотрение ОО	31.01.12	На 1 раб. место	1	1	1	шт	А
3.	Стул офисный	Технические характеристики на усмотрение ОО	31.01.11	На 1 раб. место	1	1	1	шт	А
4.	Программное обеспечение для создания двухмерных моделей и чертежей в системе автоматизированного проектирования	Программное обеспечение для автоматизированной разработки архитектурно-строительных чертежей	62.01.29	На 1 раб. место	1	1	1	шт	А
5.	Программное обеспечение для оформления текстовых документов	Создание и просмотр текстовых документов	58.29.50	На 1 раб. место	1	1	1	шт	А
6.	Программное обеспечение для работы с электронными таблицами	Создание и просмотр электронных таблиц	58.29.50	На 1 раб. место	1	1	1	шт	А
7.	Программное обеспечение для просмотра файлов в портативном формате	Просмотр документов в портативном формате	58.29.50	На 1 раб. место	1	1	1	шт	А
Перечень инструментов									
1.	Калькулятор	Технические характеристики на усмотрение ОО	28.23.12	На 1 раб. место	1	1	1	шт	А
2.	Нормативно-справочная документация	Нормативно-техническая и справочная документация в действующей редакции на момент проведения демонстрационного экзамена в бумажном или	71.12.40	На 1 раб. место	1	1	1	шт	А

		электронном видах								
Перечень расходных материалов										
1.	Бумага	Плотность не менее 80 г/м ² , белая, упаковка 500 листов, формат А4	17.12.14	На 1 участника	0,1	0,1	0,1	упак	А	
2.	Ручка	Шариковая или гелевая, с пастой синего или черного цвета	32.99.12	На 1 участника	1	1	1	шт	А	
3.	Карандаш	Простой, твердо-мягкий (НВ)	32.99.15	На 1 участника	1	1	1	шт	А	
4.	Линейка	Пластмассовая или металлическая	26.51.33	На 1 участника	1	1	1	шт	А	
5.	Точилка для карандашей	Пластиковая или металлическая	25.71.13	На 1 участника	1	1	1	шт	А	
6.	Ластик	Резиновый	22.19.73	На 1 участника	1	1	1	шт	А	
Оснащение средствами, обеспечивающими охрану труда и технику безопасности										
1.	Не требуется	-	-	-	-	-	-	-	-	-
3. Инфраструктура общего (коллективного) пользования участниками ДЭ										
№	Наименование	Минимальные (рамочные) технические характеристики	ОКПД-2	Расчет кол-ва (На кол-во участников /На кол-во раб. мест/ На всю площадку)	Количество мест/ участников	Количество			Единица измерения	Код зоны площади
						ПА	ГИА ДЭ БУ	ГИА ДЭ ПУ		
Перечень оборудования										
1.	Кулер	Технические характеристики на усмотрение ОО	27.51.24	На всю площадку	1	1	1	1	шт	Б
Перечень инструментов										

1.	Не требуется	-	-	-	-	-	-	-	-	-
Перечень расходных материалов										
1.	Не требуется	-	-	-	-	-	-	-	-	-
Оснащение средствами, обеспечивающими охрану труда и технику безопасности										
1.	Огнетушитель	Углекислотный, объем не менее 3 л и не более 5 л	28.29.22	На всю площадку	1	1	1	1	шт	Б
2.	Аптечка	Комплектация согласно требованиям Приказа Министерства здравоохранения Российской Федерации от 24 мая 2024 г. N 262н «Об утверждении требований к комплектации аптечки для оказания работниками первой помощи пострадавшим с применением медицинских изделий»	21.20.24	На всю площадку	1	1	1	1	шт	Б
3.	Корзина для мусора	Материал: полипропилен	22.22.13	На всю площадку	2	2	2	2	шт	Б
4. Инфраструктура рабочего места главного эксперта ДЭ										

№	Наименование	Минимальные (рамочные) технические характеристики	ОКПД-2	Количество			Единица измерения	Код зоны площадки
				ПА	ГИА ДЭ БУ	ГИА ДЭ ПУ		
Перечень оборудования								
1.	Компьютер (в сборке)/ноутбук/ моноблок	Технические характеристики на усмотрение ОО	26.20	1	1	1	шт	В
2.	Стол	Технические характеристики на усмотрение ОО	31.01.12	1	1	1	шт	В
3.	Стул офисный	Технические характеристики на усмотрение ОО	31.01.11	1	1	1	шт	В
4.	Программное обеспечение для создания двухмерных моделей и чертежей в системе автоматизированного проектирования	Программное обеспечение для автоматизированной разработки архитектурно-строительных чертежей	62.01.29	1	1	1	шт	В
5.	Программное обеспечение для оформления текстовых документов	Создание и просмотр текстовых документов	58.29.50	1	1	1	шт	В
6.	Программное обеспечение для работы с электронными таблицами	Создание и просмотр электронных таблиц	58.29.50	1	1	1	шт	В
7.	Программное обеспечение для просмотра файлов в	Просмотр документов в портативном формате	58.29.50	1	1	1	шт	В

	портативном формате							
8.	МФУ	Формат А4, печать черно-белая или цветная	26.20.17	1	1	1	шт	В
Перечень инструментов								
1.	Калькулятор	Технические характеристики на усмотрение ОО	28.23.12	1	1	1	шт	В
2.	Нормативно-справочная документация	Нормативно-техническая и справочная документация в действующей редакции на момент проведения демонстрационного экзамена в бумажном или электронном видах	71.12.40	1	1	1	шт	В
Перечень расходных материалов								
1.	Бумага	Плотность не менее 80 г/м ² , белая, упаковка 500 листов, формат А4	17.12.14	1	1,5	2	упак	В
2.	Ручка	Шариковая или гелевая, с пастой синего или черного цвета	32.99.12	1	1	1	шт	В
3.	Карандаш	Простой, твердо-мягкий (НВ)	32.99.15	1	1	1	шт	В
4.	Линейка	Пластмассовая или металлическая	26.51.33	1	1	1	шт	В
5.	Точилка для карандашей	Пластиковая или металлическая	25.71.13	1	1	1	шт	В
6.	Ластик	Резиновый	22.19.73	1	1	1	шт	В
7.	Сменный картридж	Для черно-белого или цветного МФУ	28.23.25	1	1	1	шт	В
Оснащение средствами, обеспечивающими охрану труда и технику безопасности								
1.	Не требуется	-	-	-	-	-	-	-
5. Инфраструктура рабочего места членов экспертной группы								

№	Наименование	Минимальные (рамочные) технические характеристики	ОКПД-2	Расчет кол-ва (На 1 эксперта/ На кол-во экспертов/ На всех экспертов)	Количество экспертов	Количество			Единица измерения	Код зоны площадки
						ПА	ГИА ДЭ БУ	ГИА ДЭ ПУ		
Перечень оборудования										
1.	Компьютер (в сборке)/ноутбук/ моноблок	Технические характеристики на усмотрение ОО	26.20	На всех экспертов	-	1	1	1	шт	Г
2.	Стол	Технические характеристики на усмотрение ОО	31.01.12	На всех экспертов	-	1	1	1	шт	Г
3.	Стул офисный	Технические характеристики на усмотрение ОО	31.01.11	На 1 эксперта	1	1	1	1	шт	Г
4.	Программное обеспечение для создания двухмерных моделей и чертежей в системе автоматизированного проектирования	Программное обеспечение для автоматизированной разработки архитектурно-строительных чертежей	62.01.29	На всех экспертов	-	1	1	1	шт	Г
5.	Программное обеспечение для оформления	Создание и просмотр текстовых	58.29.50	На всех экспертов	-	1	1	1	шт	Г

	текстовых документов	документов								
6.	Программное обеспечение для работы с электронными таблицами	Создание и просмотр электронных таблиц	58.29.50	На всех экспертов	-	1	1	1	шт	Г
7.	Программное обеспечение для просмотра файлов в портативном формате	Просмотр документов в портативном формате	58.29.50	На всех экспертов	-	1	1	1	шт	Г
8.	МФУ	Формат А4, печать черно-белая или цветная	26.20.18	На всех экспертов	-	1	1	1	шт	Г
Перечень инструментов										
1.	Калькулятор	Технические характеристики на усмотрение ОО	28.23.12	На 1 эксперта	1	1	1	1	шт	Г
2.	Нормативно-справочная документация	Нормативно-техническая и справочная документация в действующей редакции на момент проведения демонстрационного экзамена в бумажном или электронном видах	71.12.40	На всех экспертов	-	1	1	1	шт	Г
Перечень расходных материалов										

1.	Бумага	Плотность не менее 80 г/м ² , белая, упаковка 500 листов, формат А4	17.12.14	На 1 эксперта	1	0,1	0,1	0,1	упак	Г
2.	Ручка	Шариковая или гелевая, с пастой синего или черного цвета	32.99.12	На 1 эксперта	1	1	1	1	шт	Г
3.	Карандаш	Простой, твердо-мягкий (НВ)	32.99.15	На 1 эксперта	1	1	1	1	шт	Г
4.	Линейка	Пластмассовая или металлическая	26.51.33	На 1 эксперта	1	1	1	1	шт	Г
5.	Точилка для карандашей	Пластиковая или металлическая	25.71.13	На 1 эксперта	1	1	1	1	шт	Г
6.	Ластик	Резиновый	22.19.73	На 1 эксперта	1	1	1	1	шт	Г
7.	Сменный картридж	Для черно-белого или цветного МФУ	28.23.25	На всех экспертов	-	1	1	1	шт	Г
Оснащение средствами, обеспечивающими охрану труда и технику безопасности										
1.	Не требуется	-	-	-	-	-	-	-	-	-
6. Дополнительные технические характеристики и описания площадки										
№	Наименование	Минимальные (рамочные) технические характеристики								
1.	Освещение	На поверхности рабочего стола – 300-500 люкс								
2.	Электричество	220 Вольт подключения к сети по (220 Вольт)								
3.	Нормативно-справочная документация	Нормативно-техническая и справочная документация в действующей редакции на момент проведения демонстрационного экзамена в бумажном или электронном видах: – ГОСТ Р 21.101-2020 «Система проектной документации для строительства. Основные требования к								

	<p>проектной и рабочей документации»;</p> <ul style="list-style-type: none">– СП 22.13330.2016 «Основания зданий и сооружений. Актуализированная редакция СНиП 2.02.01-83*»;– СП 131.13330.2020 «Строительная климатология. Актуализированная редакция СНиП 23-01-99*»;– ГОСТ 13580-2021 «Плиты железобетонные ленточных фундаментов»;– Федеральные единичные расценки на строительные работы (ФЕР);– Приказ Минстроя РФ от 21 декабря 2020 г. N 812/пр «Об утверждении методики по разработке и применению нормативов накладных расходов при определении сметной стоимости строительства, реконструкции, капитального ремонта, сноса объектов капитального строительства»;– Приказ Минстроя РФ от 11 декабря 2020 г. N 774/пр «Об утверждении методики по разработке и применению нормативов сметной прибыли при определении сметной стоимости строительства, реконструкции, капитального ремонта, сноса объектов капитального строительства»;– Ведомственные строительные нормы. Правила оценки физического износа жилых зданий. ВСН 53-86(р);– Государственные элементные сметные нормы на строительные работы (ГЭСН)
--	---

3.3 Примерный план застройки площадки ДЭ

Примерный план застройки площадки ДЭ ПУ, проводимого в рамках ГИА, представлен в приложении № 2 к настоящему Тому 1 ОМ.

3.4 Требования к составу экспертных групп

Количественный состав экспертной группы определяется образовательной организацией, исходя из числа сдающих одновременно ДЭ обучающихся. Один эксперт должен иметь возможность оценить результаты выполнения обучающимися задания в полной мере согласно критериям оценивания.

Количество экспертов ДЭ вне зависимости от вида аттестации, уровня ДЭ представлено в таблице № 11.

Таблица № 11

Кол-во рабочих мест в ЦПДЭ	Максимальное кол-во обучающихся-участников ДЭ (одновременно в ЦПДЭ)	Кол-во экспертов (одновременно в ЦПДЭ)
1	1	3
2	2	3
3	3	3
4	4	3
5	5	3
6	6	3
7	7	3
8	8	3
9	9	3
10	10	3
11	11	3
12	12	3
13	13	3
14	14	3
15	15	4
16	16	4
17	17	4
18	18	4
19	19	4
20	20	4
21	21	4
22	22	4

23	23	4
24	24	4
25	25	4

3.5 Инструкция по технике безопасности

1. Общие требования по технике безопасности и охране труда.

К самостоятельному выполнению заданий демонстрационного экзамена допускаются участники:

- не имеющие противопоказаний к выполнению заданий на компьютере по состоянию здоровья.

В процессе выполнения заданий и нахождения на территории и в помещениях места проведения ДЭ, участник обязан четко соблюдать:

- инструкции по охране труда и технике безопасности;
- не заходить за ограждения и в технические помещения;
- самостоятельно использовать персональный компьютер и оборудование, разрешенное к выполнению задания.

В случае возникновения несчастного случая или болезни участника, об этом немедленно уведомляется главный эксперт. Главный эксперт принимает решение о назначении дополнительного времени участнику. В случае отстранения участника от дальнейшего участия в демонстрационном экзамене ввиду болезни или несчастного случая, он получит баллы за любую завершённую работу.

2. Требования по технике безопасности и охране труда перед началом работы.

В подготовительный день все участники должны ознакомиться с условиями оказания первичной медицинской помощи и требованиями охраны труда и безопасности производства, с планами эвакуации при возникновении пожара, местами расположения санитарно-бытовых помещений.

Перед началом работы участникам необходимо подготовить рабочее место:

- убрать все посторонние предметы, которые могут отвлекать внимание и затруднять работу;

- проверить правильность установки стола, стула и, при необходимости, провести регулировку;

- убедиться в достаточной освещенности на рабочем месте.

Участнику запрещается приступать к выполнению задания при обнаружении неисправности оборудования. О замеченных недостатках и неисправностях необходимо немедленно сообщить Главному эксперту, не приступать к выполнению задания до устранения неполадок.

3. Требования по технике безопасности и охране труда во время работы.

Во время выполнения работы участнику необходимо соблюдать требования безопасности при работе на персональном компьютере:

- держать открытыми все вентиляционные отверстия устройств;
- при необходимости прекращения работы на некоторое время корректно заканчивать все активные задачи.

Запрещается:

- прикасаться к задней панели системного блока при включенном питании;
- переключение разъемов интерфейсных кабелей периферийных устройств при включенном питании;
- производить отключение питания во время выполнения активной задачи;
- допускать попадание влаги на поверхность системного блока, монитора, рабочую поверхность клавиатуры и других устройств;
- производить самостоятельное вскрытие и ремонт оборудования.

При выполнении заданий и уборке рабочих мест:

- необходимо быть внимательным, не отвлекаться посторонними разговорами и делами, не отвлекать других участников;
- соблюдать правила эксплуатации оборудования;
- поддерживать порядок и чистоту на рабочем месте;

– выполнять задания только на исправном оборудовании.

4. Требования по технике безопасности и охране труда в аварийных ситуациях.

При обнаружении неисправности в работе электрических устройств, находящихся под напряжением (повышенном их нагреве, появления искрения, запаха гари, задымления и так далее), участнику следует немедленно отключить питание и сообщить о случившемся Главному эксперту. Выполнение задания продолжить только после устранения возникшей неисправности.

На площадке проведения демонстрационного экзамена находится укомплектованная аптечка для оказания первой медицинской помощи, самопомощи в случаях получения травмы.

При несчастном случае или внезапном заболевании необходимо в первую очередь отключить питание электрооборудования, сообщить о случившемся Экспертам, которые должны принять мероприятия по оказанию первой помощи пострадавшим, вызвать скорую медицинскую помощь, при необходимости отправить пострадавшего в ближайшее лечебное учреждение.

При обнаружении взрывоопасного или подозрительного предмета запрещается подходить близко к нему, необходимо предупредить о возможной опасности находящихся поблизости экспертов.

В случае взрыва необходимо спокойно уточнить обстановку и действовать по указанию экспертов. В случае эвакуации необходимо взять с собой документы и предметы первой необходимости, при передвижении соблюдать осторожность, не трогать поврежденные конструкции, оголившиеся электрические провода.

5. Требования по технике безопасности и охране труда по окончании работы.

После окончания работ каждый участник обязан:

– привести в порядок рабочее место;

– произвести закрытие всех активных задач.

Организационные требования:

1. Технический эксперт под подпись знакомит главного эксперта, членов экспертной группы, обучающихся с требованиями охраны труда и безопасности производства.

2. Все участники ДЭ должны соблюдать установленные требования по охране труда и производственной безопасности, выполнять указания технического эксперта по соблюдению указанных требований.

3.6 Образец задания

Задание ДЭ представляет собой сочетание модулей в зависимости от вида аттестации и уровня ДЭ. Продолжительность выполнения каждого модуля задания представлена в таблице № 12.

Таблица № 12

Номер и наименование модуля задания	Вид аттестации/уровень ДЭ	Продолжительность выполнения модуля задания
Модуль № 1: Участие в проектировании зданий и сооружений	ПА, ГИА ДЭ БУ, ГИА ДЭ ПУ (инвариантная часть)	1 ч. 30 мин.
Модуль № 2: Выполнение технологических процессов на объекте капитального строительства	ГИА ДЭ БУ, ГИА ДЭ ПУ (инвариантная часть)	1ч. 00 мин.
Модуль № 3: Организация деятельности структурных подразделений при выполнении строительно-монтажных, в том числе отделочных работ, эксплуатации, ремонте и реконструкции зданий и сооружений	ГИА ДЭ ПУ (инвариантная часть)	0 ч. 30 мин.
Модуль № 4: Организация видов работ при эксплуатации и реконструкции строительных объектов	ГИА ДЭ ПУ (инвариантная часть)	0 ч. 30 мин.

Текст образца задания:**Модуль № 1:**

Участие в проектировании зданий и сооружений

Вид аттестации/уровень ДЭ:

ПА, ГИА ДЭ БУ, ГИА ДЭ ПУ (инвариантная часть)

Текст задания:

1. Необходимо определить нормативную и расчетную глубины сезонного промерзания грунта в соответствии с требованиями СП 22.13330.2016 «Основания зданий и сооружений. Актуализированная редакция СНиП 2.02.01-83», СП 131.13330.2020 «Строительная климатология. Актуализированная редакция СНиП 23-01-99*».

Расчет оформить в виде страницы пояснительной записки в текстовом редакторе с соблюдением требований нормативно - технической документации к оформлению текстовых документов в строительстве и сохранить в файл с названием «Задание 1.1_ФИО студента» в папку, указанную Главным экспертом.

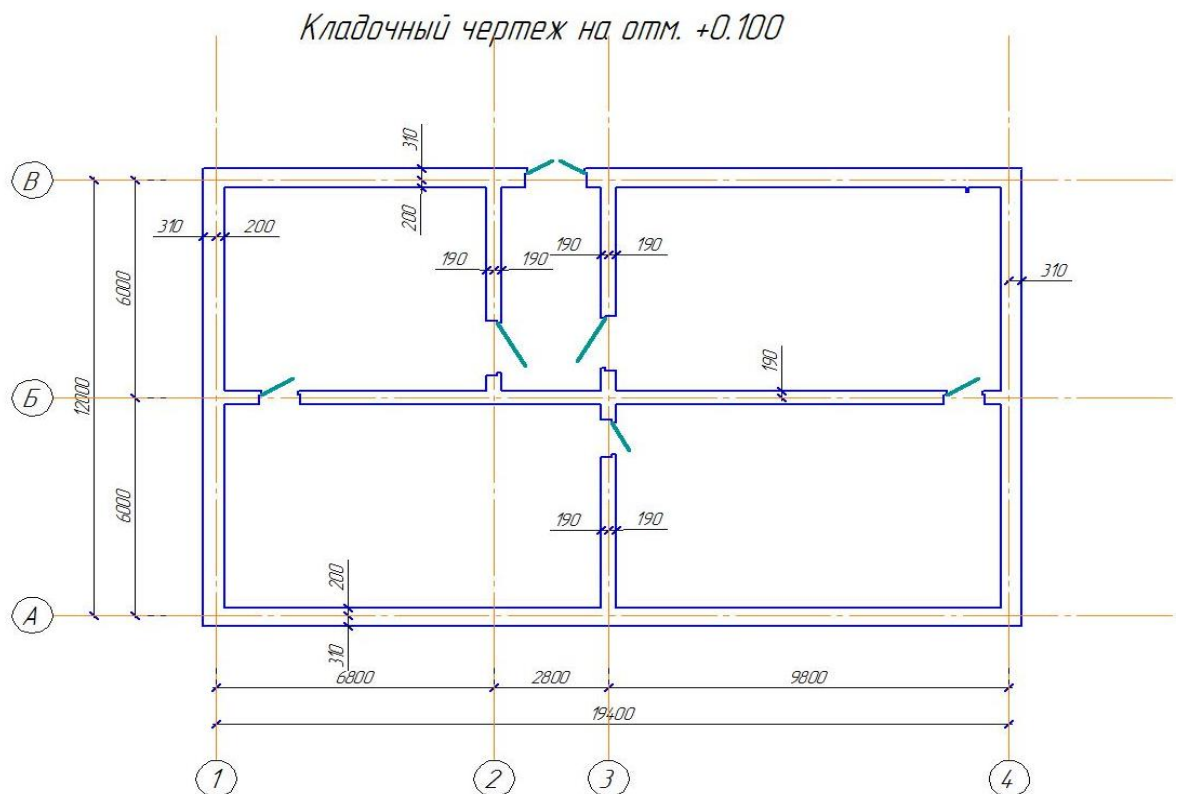
2. Необходимо разработать чертеж «Схема расположения фундаментных плит» со спецификацией сборных железобетонных элементов формата А3 в масштабе 1:100 с использованием специализированного программного обеспечения для автоматизированного проектирования с соблюдением требований нормативно-технической документации к оформлению графической части проекта (по форме 7 ГОСТ Р 21.101-2020 «Система проектной документации для строительства. Основные требования к проектной и рабочей документации»). Основные характеристики ленточных фундаментов принять по ГОСТ 13580-2021 «Плиты железобетонные ленточных фундаментов».

Основную надпись на чертеже необходимо принять по форме 3 ГОСТ Р 21.101-2020 «Система проектной документации для строительства. Основные требования к проектной и рабочей документации». Сохраните чертеж в портативном формате в файл с названием «Задание 1.2_ФИО студента» в папку, указанную Главным экспертом.

Сведения об объекте строительства:

Здание кирпичное жилое без подвала. Фундамент ленточный сборный железобетонный. Полы первого этажа устраиваются по грунту. Температура расчетной среднесуточной температуры помещения, примыкающего к наружным фундаментам, составляет 18°C. Строительство осуществляется в г. Псков. Грунт – супесь. Кладочный чертеж принять в соответствии с рисунком 1.

Рисунок 1. Кладочный чертеж



Необходимые приложения: не требуется

Модуль № 2:

Выполнение технологических процессов на объекте капитального строительства

Вид аттестации/уровень ДЭ:

ГИА ДЭ БУ, ГИА ДЭ ПУ (инвариантная часть)

Текст задания:

1. На основании выполненного задания Модуля 1, составьте Ведомость подсчета объемов работ (Приложение 1) в виде пояснительной записки в текстовом редакторе с соблюдением требований нормативно - технической документации к оформлению текстовых документов в строительстве. При составлении Ведомости руководствуйтесь нормами соответствующих сборников ГЭСН. Глубину заложения фундамента условно принять на 0,5 м больше значения расчетной глубины сезонного промерзания грунта.

Коэффициент крутизны откосов принять в соответствии с таблицей 1.

Таблица 1 – Значение коэффициента крутизны откоса (m)

Грунты	Крутизна откосов при глубине выемки, м		
	не более 1,5	не более 3	не более 5
Насыпные	1:0,67	1:1	1:1,25
Песчаные и гравийные	1:0,5	1:1	1:1
Супесь	1:0,25	1:0,67	1:0,85
Суглинок	1:0	1:0,5	1:0,75
Глина	1:0	1:0,25	1:0,5
Лессы и лессовидные	1:0	1:0,5	1:0,5

Все подсчеты должны быть с пояснениями (указать необходимые формулы, показать расчет при необходимости, расшифровать все значения и т.п.). Сохраните Ведомость подсчета объемов земляных работ в файл с названием «Задание 2.1_ФИО студента» в папку, указанную Главным экспертом.

2. Определить себестоимость и сметную стоимость работ по устройству сплошной обрешетки из досок для скатной кровли в базисном уровне цен, с использованием единичных расценок, содержащихся в ФЕР 81-02-12-2001 «Кровли»

Объект - строительство административного здания в г. Дмитров Московской области.

Измеритель: 100м².

Объем работ - 480 м².

Прямые затраты - 3123,14 руб.

Оплата труда рабочих - 156,37 руб.

Эксплуатация машин и механизмов - 30,77 руб., в том числе оплата труда машинистов - 4,81руб.

Материалы - 2936,00 руб.

Источник финансирования с привлечением средств бюджетов бюджетной системы РФ.

Результаты вычислений привести в рублях с округлением до целых единиц.

Расчеты представить по форме «Определение затрат по задаче» согласно Приложению 2 в папку с названием «Задание 2.2 _ФИО студента», указанную Главным экспертом.

Необходимые приложения:

Приложение 1. Ведомость подсчета объемов земляных работ.docx

Приложение 2. Форма «Определение затрат по задаче».docx

Ведомость подсчета объемов земляных работ

№ п/п	Наименование работ	Эскизы, формулы и правила подсчета	Единица измерения	Количество
1.	Срезка растительного слоя			
2.	Планировка грунта			
3.	Разработка траншеи (котлована)			
4.	Доработка грунта вручную			

Форма «Определение затрат по задаче»

Строительство _____				
		<i>наименование объекта строительства</i>		
Стоимость работ по _____				
		<i>наименование вида работ</i>		
№ п/п	Вид затрат	Результат расчета по формуле, руб.	Формула расчёта	Значение из нормативного документа, ссылка на обоснование (нормативный документ, пункт)
1	Оплата труда			X
2	Эксплуатация машин и механизмов			X
3	В том числе оплата труда			X
4	Материалы			X
5	Прямые затраты			X
6	Накладные расходы			
7	Сметная прибыль			
8	ФОТ			X
9	Сметная себестоимость			X
10	Сметная стоимость			X

Модуль № 3:

Организация деятельности структурных подразделений при выполнении
строительно-монтажных, в том числе отделочных работ, эксплуатации,
ремонте и реконструкции зданий и сооружений

Вид аттестации/уровень ДЭ:

ГИА ДЭ ПУ (инвариантная часть)

Текст задания:

На основании нижеприведенного фрагмента локального сметного расчета, показанного в Приложении 3, необходимо заполнить акт о приемке выполненных работ (форма КС-2) и справку о стоимости выполненных работ и затрат (форма КС-3).

Сведения, необходимые для составления вышеуказанных документов:

Работы выполняются по договору строительного подряда от 30 мая 2025 года № 03/04.

Заказчик – ООО «Амелия», г. Москва, ул. Садовая, д. 18. Руководитель – генеральный директор А.П. Сидоров.

Подрядчик – ООО «Велесстрой», г. Москва, ул. Ольховская, д. 10. Руководитель - генеральный директор И.С. Трубников.

Работы выполняются в период с 01 июня по 31 августа 2025 года со следующим распределением по месяцам:

июнь 2025 года – 40 % от объема работы № 1; 13 % от объема работы № 2.

июль 2025 года – полное закрытие остатка работы № 1; 50 % от объема работы № 2; 12 % от объема работы № 3.

август 2025 года – полное закрытие всех остатков незакрытых работ.

Необходимо заполнить приложенные формы КС-2 (Приложение 4) и КС-3 (Приложение 5). Сохранить их в папку, указанную Главным экспертом, под именами «КС-2 июнь», «КС-3 июнь» и т.д.

Необходимые приложения:

Приложение 3. Локальная смета.xlsx

Приложение 4. Форма КС-2.docx

Приложение 5. Форма КС-3.docx

ЛОКАЛЬНАЯ СМЕТА № 10													
на Строительство административного здания													
№ п/п	Обоснование	Наименование работ и затрат	Единица измерения	Кол-во	Стоимость единицы, руб.			Общая стоимость, руб.					
					Всего	В том числе			Всего	В том числе			
1	2	3	4	5	6	Осн.З/п	Эк.Маш	З/пМех	9	10	Осн.З/п	Эк.Маш	З/пМех
Раздел 1. Стены													
7	ФЕР08-02-001-03 УЧЕБНАЯ БАЗА	Кладка стен кирпичных наружных: средней сложности при высоте этажа до 4 м	м3	135,225	80,26	46,64	32,14	4,57	10 853,16	6 306,89	4 346,13	617,98	
		Конст.ручки из кирпича и блоков											
		Накладные расходы 110% ФОТ (от 6 924,87)							7 617,36				
		Сметная прибыль 69% ФОТ (от 6 924,87)							4 778,16				
1	ФССЦ-04.3.01.12-0003 УЧЕБНАЯ БАЗА	Раствор кладочный, цементно-известковый, М60	м3	34,544579	556,19				19 213,35				
		Конст.ручки из кирпича и блоков											
2	ФССЦ-06.1.01.05-0035 УЧЕБНАЯ БАЗА	Кирпич керамический одинарный, марка 100, размер 250x120x65 мм	1000 шт	52,964928	1 717,55				90 969,91				
		Конст.ручки из кирпича и блоков											
4	ФЕР08-02-001-07 УЧЕБНАЯ БАЗА	Кладка стен кирпичных внутренних: при высоте этажа до 4 м	м3	32,45	74,91	36,79	36,63	5,21	2 430,83	1 193,84	1 188,64	169,06	
		Конст.ручки из кирпича и блоков											
		Накладные расходы 110% ФОТ (от 1 362,90)							1 499,19				
		Сметная прибыль 69% ФОТ (от 1 362,90)							940,40				
5	ФССЦ-04.3.01.12-0003 УЧЕБНАЯ БАЗА	Раствор кладочный, цементно-известковый, М60	м3	8,276697	556,19				4 603,42				
		Конст.ручки из кирпича и блоков											
6	ФССЦ-06.1.01.05-0035 УЧЕБНАЯ БАЗА	Кирпич керамический одинарный, марка 100, размер 250x120x65 мм	1000 шт	12,45431	1 717,55				21 390,90				
		Конст.ручки из кирпича и блоков											
Итого прямые затраты по разделу в базисных ценах									149 461,57	7 500,73	5 534,77	787,04	
Накладные расходы									9 116,55				
Сметная прибыль									5 718,56				
Итого по разделу 1 Стены									164 296,68				
Раздел 2. Перегородки													
8	ФЕР08-02-002-03 УЧЕБНАЯ БАЗА	Кладка перегородок из кирпича: армированных толщиной в 1/2 кирпича при высоте этажа до 4 м	100 м2	2,15	2 384,71	1 126,93	326,75	46,83	5 127,13	2 422,90	702,51	100,68	
		Конст.ручки из кирпича и блоков											
		Накладные расходы 110% ФОТ (от 2 523,58)							2 775,94				
		Сметная прибыль 69% ФОТ (от 2 523,58)							1 741,27				
9	ФССЦ-04.3.01.12-0003 УЧЕБНАЯ БАЗА	Раствор кладочный, цементно-известковый, М60	м3	5,39005	556,19				2 997,89				
		Конст.ручки из кирпича и блоков											
3	ФССЦ-06.1.01.05-0035 УЧЕБНАЯ БАЗА	Кирпич керамический одинарный, марка 100, размер 250x120x65 мм	1000 шт	10,6425	1 717,55				18 279,03				
		Конст.ручки из кирпича и блоков											
Итого прямые затраты по разделу в базисных ценах									26 404,05	2 422,90	702,51	100,68	
Накладные расходы									2 775,94				
Сметная прибыль									1 741,27				
Итого по разделу 2 Перегородки									30 921,26				
Итого прямые затраты по смете в базисных ценах									175 865,62	9 923,63	6 237,28	887,72	
Накладные расходы									11 892,49				
Сметная прибыль									7 459,83				
ВСЕГО по смете									195 217,94				

Форма КС-2

Утверждена постановлением Госкомстата России от 11.11.99 № 100

		Код 0322005					
Инвестор _____ (организация, адрес, телефон, факс) по ОКПО _____							
Заказчик (Генподрядчик) _____ (организация, адрес, телефон, факс) по ОКПО _____							
Подрядчик (Субподрядчик) _____ (организация, адрес, телефон, факс) по ОКПО _____							
Стройка _____ (наименование, адрес)							
Объект _____ (наименование)							
	Вид деятельности по ОКДП						
	Договор подряда (контракт)	номер					
		дата					
		Вид операции					
АКТ	Номер документа	Дата составления	Отчетный период				
			с по				
О ПРИЕМКЕ ВЫПОЛНЕННЫХ РАБОТ							
Сметная (договорная) стоимость в соответствии с договором подряда (субподряда) _____ руб.							
Номер		Наименование работ	Номер единичной расценки	Единица измерения	Выполнено работ		
по порядку	позиции по смете				количество	цена за единицу, руб.	стоимость, руб.
1	2	3	4	5	6	7	8
Итого						X	
2-я страница формы № КС-2							
Номер		Наименование работ	Номер единичной расценки	Единица измерения	Выполнено работ		
по порядку	позиции по смете				количество	цена за единицу, руб.	стоимость, руб.
1	2	3	4	5	6	7	8
Итого						X	
Всего по акту						X	
Сдал	_____ (должность)	_____ (подпись)	_____ (расшифровка подписи)				
	М.П.						
Принял	_____ (должность)	_____ (подпись)	_____ (расшифровка подписи)				
	М.П.						

Форма КС-3

		Утверждена постановлением Госкомстата России от 11.11.99 № 100			
		Форма по ОКУД			
		Код			
		0322001			
Инвестор _____	(организация, адрес, телефон, факс)	по ОКПО			
Заказчик (Генподрядчик) _____	(организация, адрес, телефон, факс)	по ОКПО			
Подрядчик (Субподрядчик) _____	(организация, адрес, телефон, факс)	по ОКПО			
Стройка _____	(наименование, адрес)	по ОКПО			
		Вид деятельности по ОКДП			
		Договор подряда (контракт)			
		номер			
		дата			
		Вид операции			
		Номер документа			
		Дата составления			
		Отчетный период			
		с			
		по			
СПРАВКА					
О СТОИМОСТИ ВЫПОЛНЕННЫХ РАБОТ И ЗАТРАТ					
Но- мер по по- рядку	Наименование пусковых комплексов, этапов, объектов, видов выполненных работ, оборудования, затрат	Код	Стоимость выполненных работ и затрат, руб.		
			с начала проведения работ	с начала года	в том числе за отчетный период
1	2	3	4	5	6
	Всего работ и затрат, включаемых в стоимость работ				
	в том числе:				
			Итого		
			Сумма НДС		
			Всего с учетом НДС		
Заказчик (Генподрядчик) _____	_____	_____	_____		
	(должность)	(подпись)	(расшифровка подписи)		
М.П.					
Подрядчик (Субподрядчик) _____	_____	_____	_____		
	(должность)	(подпись)	(расшифровка подписи)		
М.П.					

Модуль № 4:

Организация видов работ при эксплуатации и реконструкции строительных объектов

Вид аттестации/уровень ДЭ:

ГИА ДЭ ПУ (инвариантная часть)

Текст задания:

На основании положений ВСН 53-86(р) «Правила оценки физического износа жилых зданий» необходимо определить величину физического износа указанного элемента и предложить перечень мероприятий физического (капитального) ремонта для устранения указанных признаков.

При обследовании стропильной крыши с кровлей из черепицы в 3 - х этажном административно - бытовом здании выявлены следующие признаки износа:

1. Поражение гнилью мауэрлата и концов стропильных ног, ослабление врубок и соединений. Повреждения на площади до 20%.
2. Повреждение и раскол отдельных черепиц, пробоины и ржавчина в подвесных желобах, протечки, просветы, проникание воды и снега через щели.

Расчет величины физического износа и дефектную ведомость (Приложение 6) оформить в виде страницы пояснительной записки в текстовом редакторе с соблюдением требований нормативно-технической документации к оформлению текстовых документов в строительстве. Сохранить в файл «Задание 4 _ФИО студента» в папку, указанную Главным экспертом.

Необходимые приложения:

Приложение 6. Дефектная ведомость.docx.

Дефектная ведомость

Дефектная ведомость № ___

Наименование объекта: _____

Адрес объекта: _____

№ п/п	Обнаруженные дефекты и повреждения	Необходимые работы для устранения	% физического износа	Сроки устранения
1				
2				

Начальник административно-хозяйственного отдела _____

Главный инженер _____

Техник _____

**Рекомендации по формированию вариативной части КОД,
вариативной части задания и критериев оценивания для ДЭ ПУ**

Образовательная организация при необходимости самостоятельно формирует содержание вариативной части КОД, вариативной части задания и критериев оценивания для ДЭ ПУ на основе квалификационных требований, заявленных организациями, работодателями, заинтересованными в подготовке кадров соответствующей квалификации, в том числе являющимися стороной договора о сетевой форме реализации образовательных программ и (или) договора о практической подготовке обучающихся.

При формировании содержания вариативной части КОД для ДЭ ПУ рекомендуется использовать нижеследующие формы таблиц.

Информация о продолжительности ДЭ профильного уровня с учетом вариативной части формируется по форме согласно таблице № 1.1.

Таблица № 1.1

Вид аттестации	Уровень ДЭ	Составная часть КОД (инвариантная/ вариативная часть)	Продолжительность ДЭ (не более)
ГИА	профильный	Совокупность инвариантной и вариативной частей	0:00 <продолжительность не более 4,5 астрономических часов>

Содержательная структура вариативной части КОД для ДЭ ПУ (квалификационные требования работодателей) формируется по форме согласно таблице № 1.2.

Таблица № 1.2

№ п/п	Вид деятельности (вид профессиональной деятельности)	Перечень оцениваемых ОК, ПК	Перечень оцениваемых умений, навыков (практического опыта)

Распределение баллов по критериям оценивания для ДЭ ПУ (вариативная часть) в рамках ГИА осуществляется по форме согласно таблице № 1.3.

Таблица № 1.3

№ п/п	Модуль задания	Критерий оценивания	Баллы
			0,00
			0,00
			0,00
ВСЕГО (вариативная часть КОД)			20,00

При формировании вариативной части КОД для ДЭ ПУ в части перечня оборудования и оснащения, расходных материалов, средств обучения

и воспитания рекомендуется использовать форму таблицы № 10 Тома 1 ОМ.

При формировании вариативной части КОД для ДЭ ПУ примерный план застройки площадки при необходимости может быть дополнен объектами учебно-производственной инфраструктуры, необходимой для выполнения вариативной задания ДЭ ПУ, разрабатываемой образовательной организацией с участием работодателей.

Вариативная часть задания ДЭ ПУ формируется по форме согласно таблице № 1.4.

Таблица № 1.4

Наименование модуля задания	Продолжительность выполнения модуля задания	Вид аттестации/ уровень ДЭ
Модуль задания: <Название модуля>		
Задание модуля: <i>Текст задания</i>		ДЭ ПУ/ Вариативная часть КОД

Критерии оценивания вариативной части КОД (к вариативной части задания ДЭ ПУ) формируются согласно таблице № 1.5.

Таблица № 1.5

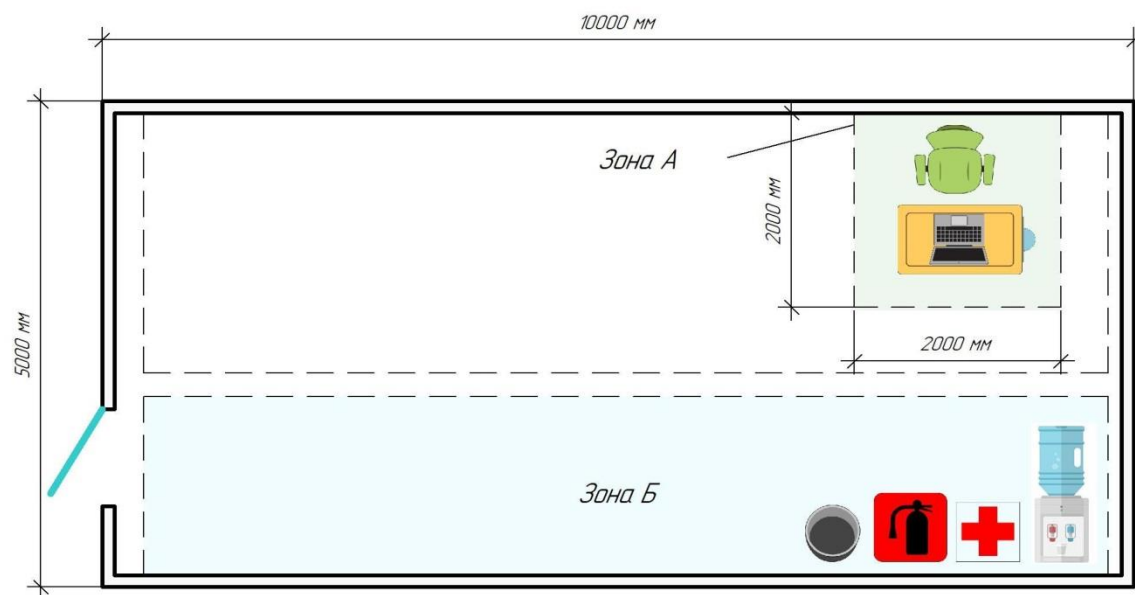
Наименование модуля задания (вид профессиональной деятельности)	Критерий оценивания	Подкритерий оценивания (умения, навыки/ практический опыт)	Описание оценки подкритерия		Максимальный балл оценки подкритерия - 2 балла	Вес подкритерия: - не менее 1; - шаг 0,5; - не более 3.	Итоговый максимальный балл подкритерия
			Конкретные оцениваемые действия (операции) или набор действий для оценки подкритерия	Описание результата выполнения конкретного действия (операции) подкритерия в баллах			

Схема оценивания (в баллах) представлена в таблице № 1.6.


Таблица № 1.6

Схема оценивания	2 балла	действие (операция) выполнено в полной мере согласно установленным требованиям
	1 балл	действие (операция) выполнено, но ниже установленных требований (имеются незначительные ошибки)
	0 баллов	действие (операция) не выполнено, результат отсутствует

Примерный план застройки площадки для ГИА в форме ДЭ ПУ



Легенда:

-  — Компьютер (в сборке)/ноутбук/моноблок
-  — Стол
-  — Стул офисный
-  — Розетка 220 В
-  — Кулер
-  — Огнетушитель
-  — Аптечка
-  — Корзина для мусора